COMISSÃO EUROPEIA

COMUNICADO DE IMPRENSA

Bruxelas, 10 de julho de 2014

Mais um ano de recordes para o programa Erasmus

As últimas estatísticas Erasmus, divulgadas hoje pela Comissão Europeia, revelam que cerca de 270 000 estudantes — um novo recorde — beneficiaram de bolsas da UE para estudar ou receber formação no estrangeiro no ano letivo de 2012-2013. Embora a opção mais escolhida seja a de ir estudar para outra universidade, um em cada cinco estudantes Erasmus (55 000) optou pela realização de estágios em empresas. Os três destinos mais procurados pelos estudantes no ano letivo de 2012-2013 foram a Espanha, a Alemanha e a França. Os países que enviaram o maior número de estudantes em percentagem da população de estudantes universitários foram o Luxemburgo, o Liechtenstein, a Finlândia, a Letónia e a Espanha.

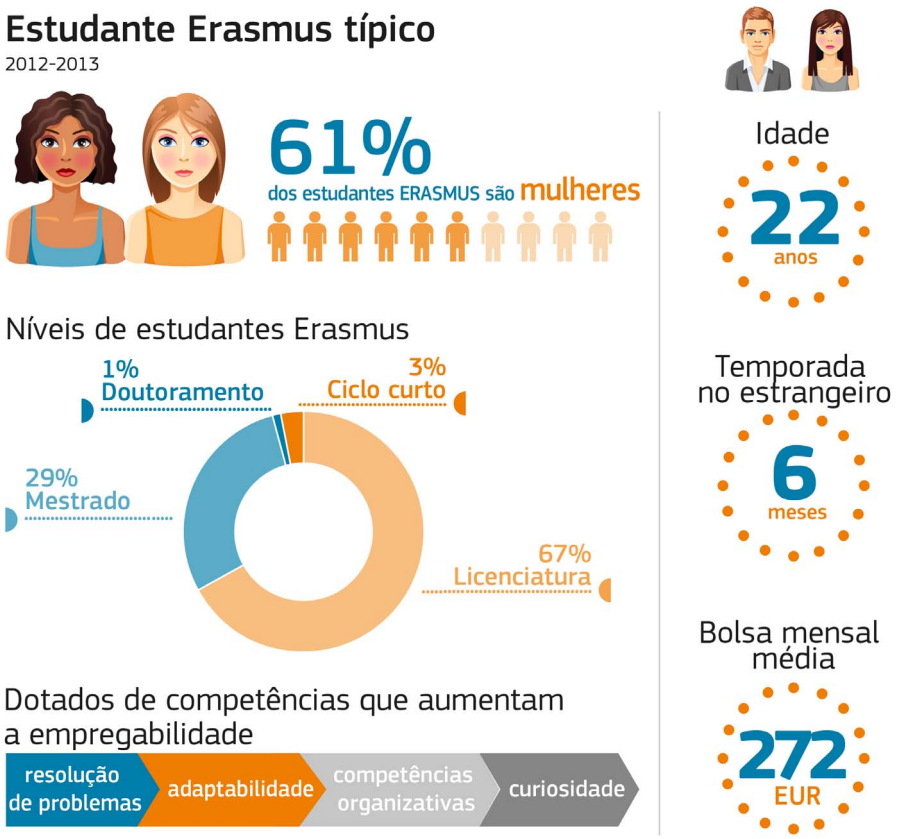

«Nestes 27 anos, o programa Erasmus permitiu aos estudantes passarem temporadas no estrangeiro para alargar os seus horizontes e melhorar as suas competências. Os números mais recentes mostram que o programa Erasmus está mais popular do que nunca. Para além de incutir um sentimento de pertença à família europeia, as competências que o

Erasmus promove também ajudam os estudantes a melhorar a sua empregabilidade e as suas perspetivas de carreira. O nosso novo programa Erasmus+ irá permitir que mais jovens estudem, recebam formação, trabalhem ou façam voluntariado no estrangeiro nos próximos sete anos», declarou Androulla Vassiliou, Comissária Europeia para a Educação, a Cultura, o Multilinguismo e a Juventude.

As estatísticas mostram que a bolsa média de Erasmus, destinada a cobrir parte dos custos de viver no estrangeiro e as despesas de deslocação, foi de 272 euros mensais, o que representa um aumento de 9 % em relação ao ano anterior (250 euros). Nalguns países, a bolsa é complementada por fundos nacionais, regionais ou institucionais.

Erasmus não é apenas um programa de intercâmbios para estudantes: no ano letivo de 2012-2013, mais de 52 600 professores e funcionários administrativos receberam financiamento Erasmus para lecionar ou receber formação no estrangeiro. Dessa experiência adquirida, não beneficiam só as pessoas interessadas, mas também a qualidade do ensino e da aprendizagem na sua instituição de origem, uma vez regressadas. Cerca de 500 funcionários de empresas — um aumento de mais de 20 % em relação ao ano anterior — também receberam apoio Erasmus para ensinar em instituições de ensino superior no estrangeiro, o que sublinha o crescente interesse em ajustar o ensino e a formação às necessidades do mercado de trabalho.

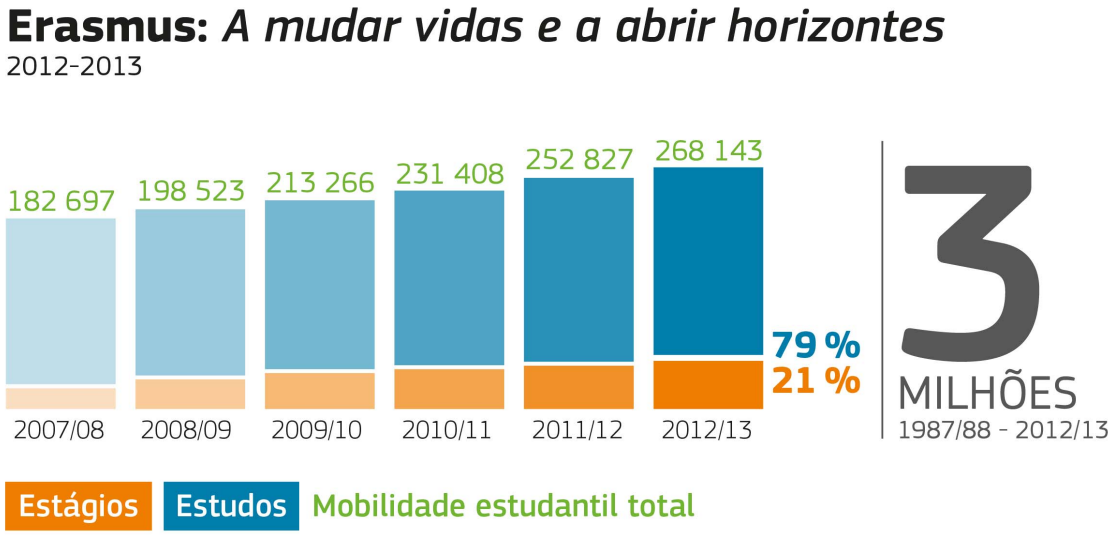

O novo programa Erasmus+ proporcionará bolsas a 4 milhões de pessoas, nomeadamente 2 milhões de estudantes universitários e 300 000 funcionários ao longo dos próximos sete anos (2014-2020). Financiará igualmente 135 000 intercâmbios de estudantes e de funcionários entre a Europa e os países parceiros em todo o mundo. O programa alargado, que inclui o Erasmus e os programas de mobilidade similares para outros grupos, incluindo os aprendizes e os voluntários, dá mais ênfase ao apoio linguístico, prevê regras mais flexíveis para as bolsas, bem como apoio adicional específico para pessoas com necessidades especiais, provenientes de meios desfavorecidos e de regiões periféricas.

Contexto

Na sua estratégia sobre a modernização do ensino superior (IP/11/1043), a Comissão destacou a necessidade de proporcionar aos estudantes mais oportunidades para adquirirem competências por meio de estudo ou de formação no estrangeiro. O objetivo

da UE para a mobilidade global dos estudantes é de pelo menos 20 % até ao final da década. Atualmente, cerca de 10 % dos estudantes da UE estudam ou recebem formação no estrangeiro com o apoio do programa Erasmus ou de outros meios, públicos ou privados. Cerca de 5 % recebem uma bolsa Erasmus.

Anteriormente, o Erasmus fazia parte do Programa Aprendizagem ao Longo da Vida (2007-2013). Participaram no programa 33 países: os Estados-Membros da UE, a Islândia, o Liechtenstein, a Noruega, a Suíça e a Turquia.

Erasmus+, o novo programa para a educação, a formação, a juventude e o desporto, foi lançado em janeiro de 2014. Dispõe de uma dotação total de 15 000 milhões de euros para o período de 2014-2020, um aumento de 40 % em comparação com o período anterior.

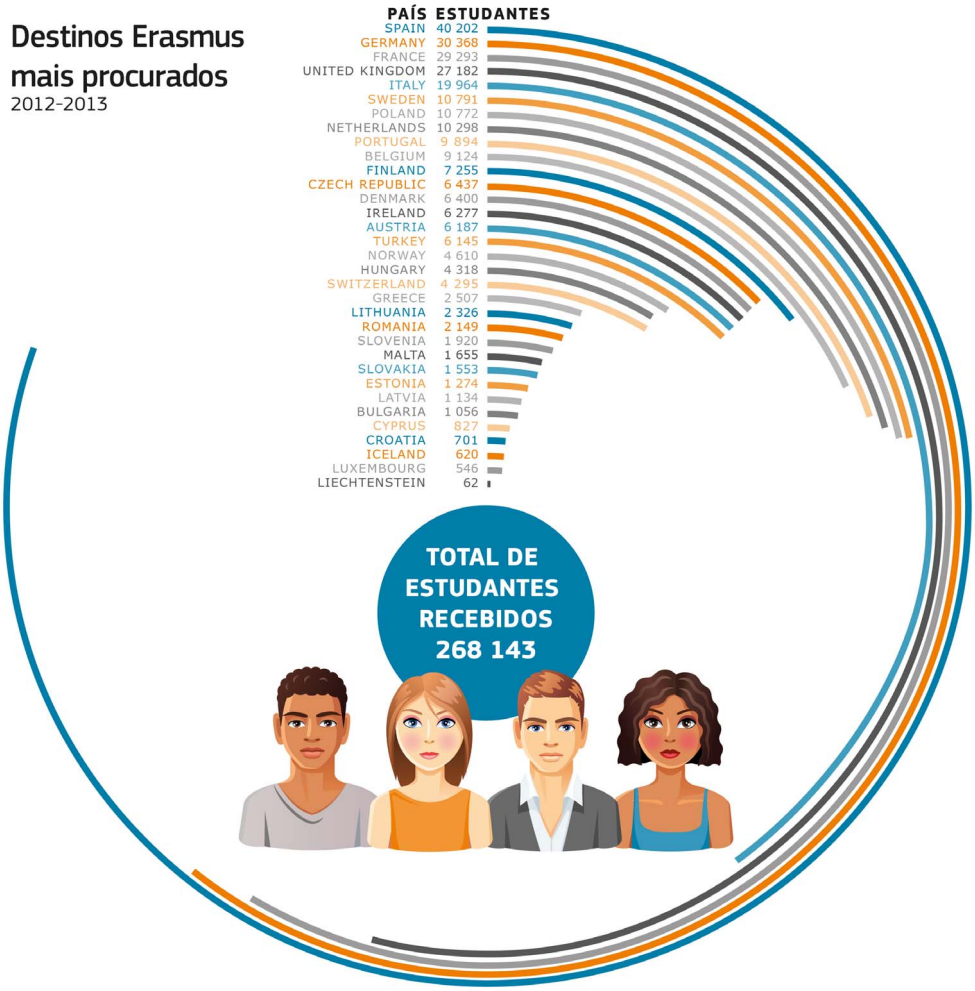

Para mais informações

MEMO/14/476 «Erasmus em 2012-2013: os números explicados».

Estatísticas Erasmus

Programa Erasmus+

Erasmus+ vídeo clip

Sítio Web de Androulla Vassiliou

Siga Androulla Vassiliou no Twitter @VassiliouEU

Anexo 1: Programa Erasmus 2012-2013 – Número de estudantes enviados por país

Anexo 2: Programa Erasmus 2012-2013 – Mobilidade de estudantes Erasmus: países de origem e países de destino

Anexo 3: Programa Erasmus 2012-2013 – As 100 instituições de ensino superior que mais recebem estudantes Erasmus

Anexo 4: Programa Erasmus 2012-2013 – As 100 instituições de ensino superior que mais enviam estudantes Erasmus

Anexo 5: Antigos estudantes Erasmus famosos – carreiras de sucesso

Contactos:
Dennis Abbott (+32 2 295 92 58); Twitter: @DennisAbbott
Dina Avraam (+32 2 295 96 67)

Anexo 1: Erasmus 2012-2013

Número de estudantes enviados por país (estudos e estágios)

Outbound student mobility yearly growth rates			
Countries	2011/12	2012/13	Growth %
MT	149	208	40%
CY	257	350	36%
HR	882	1124	27%
TR	11826	14412	22%
GR	3591	4249	18%
SK	2685	3008	12%
IT	23377	25805	10%
DK	3315	3646	10%
RO	4578	5011	9%
BE	7091	7741	9%
PT	6484	7041	9%
NL	9310	10061	8%
UK	13662	14572	7%
FR	33269	35311	6%
PL	15315	16221	6%
EE	1092	1153	6%
BG	1852	1952	5%
CH	2714	2860	5%
SI	1735	1821	5%
DE	33363	34891	5%
SE	3573	3728	4%
FI	5272	5496	4%
CZ	7004	7299	4%
AT	5590	5714	2%
NO	1690	1707	1%
HU	4361	4387	1%
IE	2754	2762	0%
LT	3548	3529	-1%
ES	39545	39249	-1%
LV	2194	2149	-2%
IS	261	255	-2%
LU	450	405	-10%
LI	38	26	-32%
	252827	**268143**	**6%**

Anexo 2: Erasmus 2012-2013

Mobilidade de estudantes Erasmus: países de origem e países de destino

Host Country

Home country	BE	BG	CZ	DK	DE	EE	GR	ES	FR	IE	IT	CY	LV	LT	LU	HU	MT	NL	AT	PL	PT	RO	SI	SK	FI	SE	UK	IS	LI	NO	TR	HR	CH	MK		
BE	0	20	125	236	592	17	33	1.527	1.155	190	505	22	17	45	120	93	38	497	184	116	312	32	54	4	313	308	696	10	3	141	175	8	193	0	7.741	BE
BG	87	0	107	30	360	20	81	180	191	9	108	2	21	17	0	30	15	32	75	127	60	22	11	35	28	23	133	0	2	8	119	13	6	0	1.962	BG
CZ	314	37	0	190	1.145	60	102	702	720	101	278	40	39	88	9	52	28	285	382	167	342	18	179	156	420	273	582	22	7	205	230	29	97	0	7.298	CZ
DK	75	38	42	0	567	23	22	414	363	78	104	32	48	59	0	37	29	252	95	47	85	48	22	8	28	85	650	36	2	160	119	2	76	0	3.848	DK
DE	622	51	508	936	0	214	167	6.373	5.450	1.181	1.842	53	139	143	88	557	110	1.083	885	874	689	117	101	71	1.341	2.735	4.428	148	11	1.106	1.649	45	1.194	0	34.891	DE
EE	26	7	40	39	151	0	15	135	77	7	68	20	26	15	1	21	21	49	38	14	70	2	10	4	125	54	64	2	0	26	20	0	5	0	1.163	EE
GR	163	24	237	118	585	10	0	493	619	25	315	124	8	25	5	81	6	185	116	139	169	36	24	27	122	114	272	3	0	31	137	12	44	0	4.248	GR
ES	1.892	130	915	849	4.938	101	241	0	4.534	967	7.425	57	128	284	18	467	247	1.542	630	2.688	2.636	365	296	206	961	1.098	4.178	66	4	538	346	71	381	0	38.248	ES
FR	1.289	78	795	921	4.218	137	218	6.654	0	1.949	1.909	48	105	228	194	519	264	1.272	461	895	450	415	128	120	1.187	1.907	6.826	77	3	779	594	65	606	0	35.311	FR
IE	108	6	49	53	329	4	0	493	589	0	65	5	1	1	26	19	38	173	65	25	19	0	5	0	63	116	454	10	1	14	3	0	28	0	2.762	IE
IT	1.187	33	290	409	2.715	117	110	8.040	3.649	414	0	25	51	143	22	270	160	867	409	630	1.277	219	86	75	481	672	2.296	42	1	289	453	32	361	0	26.806	IT
CY	13	0	10	5	9	0	107	63	13	0	25	0	0	4	0	2	2	4	4	9	9	3	2	1	6	11	40	0	0	0	8	0	0	0	360	CY
LV	57	51	69	81	239	69	111	195	93	4	86	36	0	164	5	36	26	79	48	100	96	11	28	20	110	80	80	12	9	89	58	16	12	0	2.149	LV
LT	88	50	130	142	234	55	174	282	191	20	199	86	106	0	2	94	116	104	79	129	255	20	57	54	157	159	159	5	0	81	257	18	28	0	3.629	LT
LU	34	0	7	0	181	0	0	10	108	0	10	2	0	1	0	5	0	3	9	3	12	0	0	0	3	9	6	0	0	0	0	0	22	0	406	LU
HU	195	20	81	80	1.012	42	99	352	338	46	274	19	15	17	3	0	7	284	255	212	128	107	39	55	176	75	221	5	4	42	104	25	45	0	4.857	HU
MT	21	0	2	3	12	1	0	7	1	18	43	0	0	0	0	0	0	5	2	6	1	0	5	0	2	1	69	0	0	9	0	0	0	0	208	MT
NL	673	18	107	371	1.180	33	59	1.599	817	238	394	6	28	40	6	193	76	0	242	95	196	20	22	14	324	678	1.621	34	1	311	479	5	181	0	10.061	NL
AT	127	5	99	204	935	30	20	770	528	174	338	4	17	29	10	51	17	258	0	64	136	14	30	30	303	433	457	42	1	157	140	39	212	0	5.714	AT
PL	461	311	584	411	2.374	86	386	2.811	1.191	125	1.427	102	95	167	10	257	129	482	360	0	1.284	106	213	338	275	324	807	28	5	206	623	161	114	0	18.221	PL
PT	254	23	395	113	361	23	41	1.687	361	29	817	6	21	114	6	189	11	282	99	946	0	160	131	66	135	123	338	3	0	44	151	22	100	0	7.041	PT
RO	131	16	72	136	564	4	190	563	1.020	17	604	46	14	29	0	373	57	106	118	138	280	0	22	31	30	28	127	3	1	25	164	3	19	0	6.011	RO
SI	55	1	97	32	274	12	7	276	108	18	84	5	1	15	0	17	20	73	145	54	168	1	0	13	38	34	94	6	1	23	42	82	25	0	1.821	SI
SK	78	17	515	35	396	18	40	281	234	23	142	8	34	35	0	76	40	57	154	240	126	9	47	0	112	58	100	12	0	46	47	18	10	0	3.008	SK
FI	184	8	181	106	948	72	56	726	493	163	163	25	15	16	2	141	36	449	300	53	136	8	74	27	0	219	643	20	6	52	48	20	109	1	6.496	FI
SE	116	1	75	101	437	7	11	391	570	97	179	1	2	8	3	28	7	382	131	37	76	4	6	0	20	0	630	11	0	55	84	7	201	0	3.728	SE
UK	283	34	186	244	2.112	23	58	3.435	4.458	194	1.001	48	14	15	14	43	120	637	284	82	142	25	12	23	228	358	0	25	0	143	95	8	228	0	14.672	UK
IS	3	0	14	29	33	1	7	37	15	2	18	0	0	0	0	0	1	10	9	5	1	0	0	0	4	37	29	0	0	0	0	0	0	0	255	IS
LI	1	0	2	2	4	0	0	3	0	1	1	2	0	0	0	0	0	0	1	1	0	0	0	0	6	0	2	0	0	0	0	0	0	0	28	LI
NO	45	1	31	173	218	0	6	173	256	46	81	0	1	0	0	12	17	138	39	12	72	0	13	2	18	99	256	0	0	0	0	0	0	0	1.767	NO
TR	368	64	615	232	2.472	89	125	1.069	657	66	1.207	0	179	612	0	616	12	558	303	2.705	585	383	194	150	143	401	617	0	0	0	0	0	0	0	14.412	TR
HR	34	11	43	8	140	3	6	102	88	7	120	2	5	9	0	26	3	21	132	87	82	2	109	21	10	25	30	0	0	0	0	0	0	0	1.134	HR
CH	90	1	14	111	623	3	3	369	418	68	132	2	6	3	2	13	2	164	133	22	41	2	0	2	85	254	297	0	0	0	0	0	0	0	2.880	CH
Totals	8.124	1.068	8.437	8.400	35.385	1.274	2.607	40.202	29.293	8.277	19.864	827	1.134	2.328	648	4.318	1.865	10.298	8.137	10.772	9.284	2.149	1.920	1.653	7.255	10.791	27.182	820	82	4.610	6.145	701	4.295	1	283.143	
	BE	BG	CZ	DK	DE	EE	GR	ES	FR	IE	IT	CY	LV	LT	LU	HU	MT	NL	AT	PL	PT	RO	SI	SK	FI	SE	UK	IS	LI	NO	TR	HR	CH	MK		

O quadro mostra o número total de estudantes Erasmus enviados para o estrangeiro a partir do país de origem (eixo vertical) para o país de destino (eixo horizontal) no ano académico de 2012/2013.

Por exemplo, a Bélgica enviou 7741 estudantes para outros países participantes e recebeu um total de 9124 estudantes, tendo enviado 1155 estudantes para França e recebido 195 estudantes da Hungria.

Fonte: Comissão Europeia

Anexo 3: Erasmus 2012-2013

As 100 instituições de ensino superior que mais recebem estudantes Erasmus

Top list of higher education institutions receiving students			
Rank	Country	Name of higher education institution	Number of students
1	ES	UNIVERSIDAD DE GRANADA	1959
2	ES	UNIVERSITAT DE VALENCIA (ESTUDI GENERAL) UVEG	1779
3	ES	UNIVERSIDAD DE SEVILLA	1702
4	ES	UNIVERSIDAD COMPLUTENSE DE MADRID	1659
5	IT	UNIVERSITÀ DI BOLOGNA - ALMA MATER STUDIORUM	1620
6	ES	UNIVERSITAT POLITÈCNICA DE VALENCIA	1359
7	CZ	UNIVERZITA KARLOVA V PRAZE	1316
8	IT	UNIVERSITA' DEGLI STUDI DI ROMA 'LA SAPIENZA'	1133
9	ES	UNIVERSITAT DE BARCELONA	1103
10	SI	UNIVERZA V LJUBLJANI	1072
11	ES	UNIVERSIDAD DE SALAMANCA	1044
12	DE	FREIE UNIVERSITAET BERLIN	1034
13	AT	UNIVERSITAET WIEN	987
14	SE	KUNGLIGA TEKNISKA HÖGSKOLAN	941
15	DE	HUMBOLDT-UNIVERSITAET ZU BERLIN	927
16	PT	UNIVERSIDADE TÉCNICA DE LISBOA	916
17	IT	UNIVERSITA' DEGLI STUDI DI FIRENZE	896
18	SE	LUNDS UNIVERSITET	894
19	ES	UNIVERSIDAD AUTONOMA DE MADRID	893
20	ES	UNIVERSITAT AUTONOMA DE BARCELONA	887
21	BE	KATHOLIEKE UNIVERSITEIT LEUVEN	863
22	SE	LINKÖPINGS UNIVERSITET	850
23	DK	VIA UNIVERSITY COLLEGE	849
24	PT	UNIVERSIDADE DO PORTO	814
25	DK	AARHUS UNIVERSITET	797
26	ES	UNIVERSIDAD CARLOS III DE MADRID	797
27	FR	UNIVERSITÉ DE STRASBOURG	781
28	NO	NORGES TEKNISK-NATURVITENSKAPELIGE UNIVERSITET	776
29	PT	UNIVERSIDADE DE COIMBRA	775
30	ES	UNIVERSIDAD DE ALICANTE	772
31	ES	UNIVERSITAT POLITÈCNICA DE CATALUÑA	746
32	DK	KOEBENHAVNS UNIVERSITET	738
33	ES	UNIVERSIDAD DE MALAGA	737
34	IT	POLITECNICO DI MILANO	733
35	SE	STOCKHOLMS UNIVERSITET	713
36	ES	UNIVERSIDAD DE ZARAGOZA	709
37	PT	UNIVERSIDADE NOVA DE LISBOA	707
38	DE	TECHNISCHE UNIVERSITAET MUENCHEN	701
39	PL	UNIWERSYTET JAGIELLONSKI	695
40	IT	UNIVERSITA' DEGLI STUDI DI PADOVA	693
41	PL	UNIWERSYTET WARSZAWSKI	676
42	FI	HELSINGIN YLIOPISTO	675
43	NL	RIJKSUNIVERSITEIT GRONINGEN	674
44	BE	UNIVERSITÉ LIBRE DE BRUXELLES	651
45	SE	GÖTEBORGS UNIVERSITET	645
46	BE	UNIVERSITEIT GENT	644
47	ES	UNIVERSIDAD DE CÁDIZ	641
48	ES	UNIVERSIDAD POLITECNICA DE MADRID (UPM)	639
49	ES	UNIVERSIDAD DE CORDOBA	626
50	NO	UNIVERSITETET I OSLO	616

51	ES	UNIVERSIDAD DE HUELVA	606
52	IE	UNIVERSITY COLLEGE DUBLIN NATIONAL UNIVERSITY OF IRELAND, DUBLIN	605
53	ES	UNIVERSIDAD DE LAS PALMAS DE GRAN CANARIA	603
54	NL	UNIVERSITEIT MAASTRICHT	603
55	FR	UNIVERSITE DE PARIS-SORBONNE (PARIS IV)	602
56	SE	UPPSALA UNIVERSITET	596
57	NO	UNIVERSITETET I BERGEN	584
58	DE	LUDWIG-MAXIMILIANS-UNIVERSITAET MUENCHEN	582
59	DK	SYDDANSK UNIVERSITET	577
60	FR	INSTITUT D'ETUDES POLITIQUES DE PARIS (SCIENCES PO)	569
61	PT	UNIVERSIDADE DE LISBOA	552
62	ES	UNIVERSIDAD DE MURCIA	545
63	SE	LINNÉUNIVERSITETET	545
64	ES	UNIVERSIDAD DE SANTIAGO DE COMPOSTELA	537
65	IE	NATIONAL UNIVERSITY OF IRELAND, CORK	536
66	NL	UNIVERSITEIT UTRECHT	532
67	FR	UNIVERSITE JEAN MOULIN (LYON III)	528
68	SE	CHALMERS TEKNISKA HÖGSKOLA	525
69	BE	UNIVERSITÉ DE LIÈGE	511
70	ES	UNIVERSIDAD EUROPEA DE MADRID	510
71	UK	UNIVERSITY OF SHEFFIELD	507
72	ES	UNIVERSIDAD DE OVIEDO	505
73	DE	RUPRECHT-KARLS-UNIVERSITAET HEIDELBERG	503
74	ES	UNIVERSIDAD DE VALLADOLID	502
75	SE	UMEA UNIVERSITET	501
76	DE	UNIVERSITAET ZU KOELN	489
77	DK	COPENHAGEN BUSINESS SCHOOL - HANDELSHØJSKOLEN	487
78	ES	UNIVERSIDAD DEL PAIS VASCO/EUSKAL HERRIKO UNIBERTSITATEA	487
79	HU	EOTVOS LORAND TUDOMANYEGYETEM	487
80	IT	UNIVERSITA' DEGLI STUDI DI TORINO	485
81	IT	UNIVERSITA' DEGLI STUDI ROMA TRE	480
82	MT	UNIVERSITA' TA'MALTA	480
83	ES	UNIVERSIDAD REY JUAN CARLOS	475
84	UK	UNIVERSITY OF GLASGOW	474
85	NL	UNIVERSITEIT VAN AMSTERDAM	473
86	FR	UNIVERSITE D'AIX-MARSEILLE	472
87	DK	DANMARKS TEKNISKE UNIVERSITET	468
88	DE	UNIVERSITAET LEIPZIG	467
89	ES	UNIVERSITAT POMPEU FABRA	464
90	AT	TECHNISCHE UNIVERSITÄT WIEN	463
91	CZ	CESKÉ VYSOKÉ UCENÍ TECHNICKÉ V PRAZE	461
92	BE	UNIVERSITÉ CATHOLIQUE DE LOUVAIN	457
93	IE	UNIVERSITY OF LIMERICK	450
94	NL	RADBOUD UNIVERSITEIT NIJMEGEN	447
95	UK	CARDIFF UNIVERSITY	444
96	FI	AALTO-YLIOPISTO (AALTO-KORKEAKOULUSÄÄTIÖ)	442
97	FR	UNIVERSITE PANTHEON-SORBONNE (PARIS I)	441
98	HU	BUDAPESTI CORVINUS EGYETEM	441
99	CZ	MASARYKOVA UNIVERZITA	437
100	ES	UNIVERSIDAD PONTIFICIA COMILLAS	436

Anexo 4: Erasmus 2012-2013

As 100 instituições de ensino superior que mais enviam estudantes Erasmus

Top list of higher education institutions sending students			
Rank	Country	Name of higher education institution	Number of students
1	ES	UNIVERSIDAD COMPLUTENSE DE MADRID	1929
2	ES	UNIVERSIDAD DE GRANADA	1898
3	IT	UNIVERSITÀ DI BOLOGNA - ALMA MATER STUDIORUM	1830
4	ES	UNIVERSIDAD DE SEVILLA	1743
5	ES	UNIVERSITAT DE VALENCIA (ESTUDI GENERAL) UVEG	1503
6	IT	UNIVERSITA' DEGLI STUDI DI PADOVA	1308
7	ES	UNIVERSITAT POLITÈCNICA DE VALENCIA	1305
8	PL	UNIWERSYTET WARSZAWSKI	1248
9	SI	UNIVERZA V LJUBLJANI	1242
10	AT	UNIVERSITAET WIEN	1183
11	CZ	MASARYKOVA UNIVERZITA	1163
12	CZ	UNIVERZITA KARLOVA V PRAZE	1133
13	ES	UNIVERSITAT POLITÈCNICA DE CATALUÑA	1123
14	IT	UNIVERSITA' DEGLI STUDI DI ROMA "LA SAPIENZA"	1122
15	ES	UNIVERSIDAD POLITECNICA DE MADRID (UPM)	1114
16	ES	UNIVERSITAT DE BARCELONA	1095
17	ES	UNIVERSIDAD DE MALAGA	996
18	PL	UNIWERSYTET IM. ADAMA MICKIEWICZA W POZNANIU	950
19	ES	UNIVERSIDAD DE ZARAGOZA	921
20	ES	UNIVERSIDAD DEL PAIS VASCO/EUSKAL HERRIKO UNIBERTSITATEA	920
21	PL	UNIWERSYTET JAGIELLONSKI	914
22	ES	UNIVERSIDAD AUTONOMA DE MADRID	898
23	IT	UNIVERSITA' DEGLI STUDI DI TORINO	895
24	DE	TECHNISCHE UNIVERSITAET MUENCHEN	886
25	ES	UNIVERSIDAD DE CORDOBA	866
26	ES	UNIVERSITAT AUTONOMA DE BARCELONA	858
27	IT	POLITECNICO DI MILANO	843
28	ES	UNIVERSIDAD CARLOS III DE MADRID	842
29	ES	UNIVERSIDAD DE VALLADOLID	834
30	IT	UNIVERSITA' DEGLI STUDI DI NAPOLI FEDERICO II	822
31	FR	UNIVERSITE DE LORRAINE	820
32	BE	UNIVERSITEIT GENT	808
33	PT	Universidade do Porto	806
34	DE	LUDWIG-MAXIMILIANS-UNIVERSITAET MUENCHEN	801
35	NL	UNIVERSITEIT MAASTRICHT	785
36	DE	WESTFAELISCHE WILHELMS-UNIVERSITAET MUENSTER	781
37	IT	UNIVERSITÀ DEGLI STUDI DI MILANO	776
38	GR	ARISTOTELEIO PANEPISTIMIO THESSALONIKIS	744
39	DE	ALBERT-LUDWIGS-UNIVERSITÄT FREIBURG IM BREISGAU	740
40	ES	UNIVERSIDAD DE CÁDIZ	729
41	DE	JOHANNES GUTENBERG-UNIVERSITAET MAINZ	727
42	ES	UNIVERSIDAD DE SALAMANCA	723
43	PL	UNIWERSYTET WROCLAWSKI	717
44	BE	KATHOLIEKE UNIVERSITEIT LEUVEN	711
45	BE	UNIVERSITÉ CATHOLIQUE DE LOUVAIN	707
46	DE	HUMBOLDT-UNIVERSITAET ZU BERLIN	704
47	ES	UNIVERSIDAD DE OVIEDO	703
48	GR	ETHNIKO KAI KAPODISTRIAKO PANEPISTIMIO ATHINON	695
49	SK	UNIVERZITA KOMENSKEHO V BRATISLAVE	684
50	ES	UNIVERSIDADE DE VIGO	678

51	DE	RUPRECHT-KARLS-UNIVERSITAET HEIDELBERG	659
52	IT	UNIVERSITA' DEGLI STUDI DI FIRENZE	655
53	ES	UNIVERSIDAD DE MURCIA	643
54	FR	UNIVERSITÉ DE STRASBOURG	639
55	ES	UNIVERSIDAD DE SANTIAGO DE COMPOSTELA	636
56	HR	SVEUČILIŠTE U ZAGREBU	632
57	NL	RIJKSUNIVERSITEIT GRONINGEN	632
58	DK	KOEBENHAVNS UNIVERSITET	625
59	DE	UNIVERSITAET MANNHEIM	622
60	ES	UNIVERSIDAD PABLO DE OLAVIDE	621
61	LT	VILNIAUS UNIVERSITETAS	621
62	DE	TECHNISCHE UNIVERSITÄT DRESDEN	615
63	IT	UNIVERSITA' COMMERCIALE 'LUIGI BOCCONI'	614
64	FR	UNIVERSITE DE NANTES	602
65	DE	GEORG-AUGUST-UNIVERSITAET GOETTINGEN	601
66	DE	UNIVERSITAET ZU KOELN	599
67	FR	UNIVERSITE D'AIX-MARSEILLE	594
68	DE	FREIE UNIVERSITAET BERLIN	591
69	IT	UNIVERSITA DEGLI STUDI DI SASSARI	589
70	TR	ANKARA UNIVERSITESI	588
71	IT	UNIVERSITÀ DEGLI STUDI DI GENOVA	583
72	IT	UNIVERSITÁ DI PISA	581
73	NL	HANZEHOGESCHOOL GRONINGEN	571
74	ES	UNIVERSITAT POMPEU FABRA	568
75	ES	UNIVERSIDAD DE LAS PALMAS DE GRAN CANARIA	568
76	ES	UNIVERSIDAD DE ALCALA	567
77	PT	UNIVERSIDADE TÉCNICA DE LISBOA	566
78	DE	FRIEDRICH-ALEXANDER-UNIVERSITAET ERLANGEN-NUERNBERG	562
79	ES	UNIVERSIDAD DE DEUSTO	560
80	IT	UNIVERSITÀ DEGLI STUDI DI CAGLIARI	560
81	IT	UNIVERSITÀ CATTOLICA DEL SACRO CUORE - MILANO	549
82	IT	POLITECNICO DI TORINO	549
83	PT	UNIVERSIDADE NOVA DE LISBOA	549
84	DE	UNIVERSITAET LEIPZIG	546
85	FI	HELSINGIN YLIOPISTO	543
86	BE	UNIVERSITÉ LIBRE DE BRUXELLES	533
87	CZ	UNIVERZITA PALACKEHO V OLOMOUCI	532
88	UK	THE UNIVERSITY OF NOTTINGHAM	522
89	TR	EGE ÜNIVERSITESI	518
90	PL	UNIWERSYTET LODZKI	517
91	ES	UNIVERSIDAD DE EXTREMADURA	511
92	TR	ANADOLU UNIVERSITESI	509
93	ES	UNIVERSIDAD DE A CORUNA	502
94	DE	UNIVERSITAET HAMBURG	500
95	ES	UNIVERSIDAD REY JUAN CARLOS	500
96	DK	AARHUS UNIVERSITET	499
97	SE	LUNDS UNIVERSITET	498
98	ES	UNIVERSIDAD DE ALMERÍA	497
99	HU	BUDAPESTI CORVINUS EGYETEM	496
100	IT	UNIVERSITA' DEGLI STUDI DI PALERMO	496