COMISIÓN EUROPEA

COMUNICADO DE PRENSA

Bruselas, 10 de julio de 2014

Otro año de récord para Erasmus

Las últimas estadísticas de Erasmus publicadas hoy por la Comisión Europea revelan que cerca de 270 000 estudiantes (un nuevo récord) se beneficiaron de las becas de la UE para estudiar o formarse en el extranjero en el año académico 2012/13. Si bien estudiar en otra universidad sigue siendo la elección más popular, 55 000 estudiantes Erasmus (uno de cada cinco) optaron por las prácticas en empresas. En 2012/13, los tres destinos más populares entre los estudiantes Erasmus fueron España, Alemania y Francia. Los países que enviaron el mayor número de estudiantes en proporción a su población con titulación universitaria fueron Luxemburgo, Liechtenstein, Finlandia, Letonia y España.

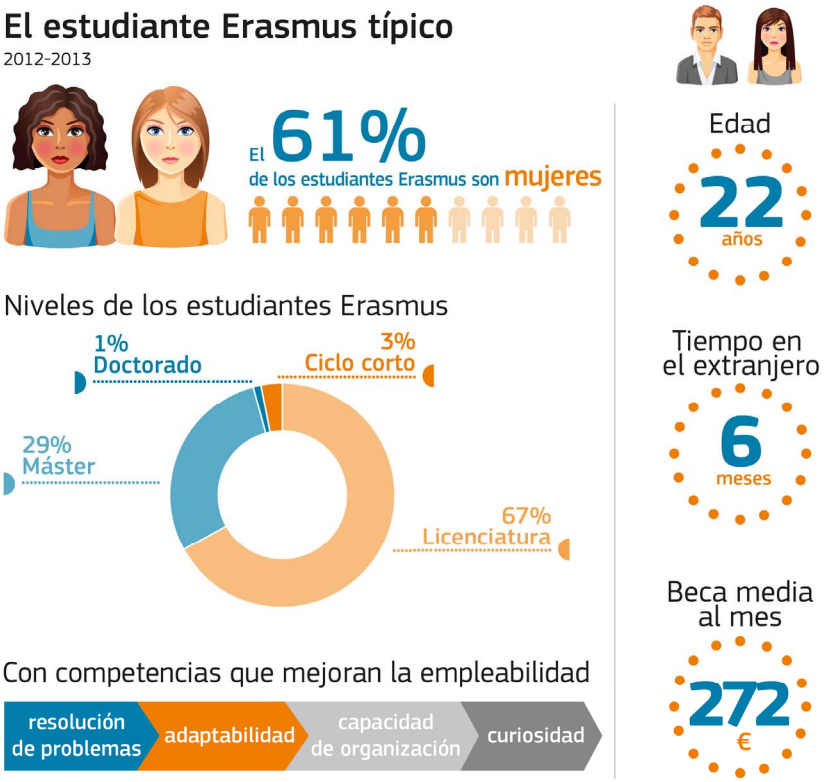

«Desde hace veintisiete años, Erasmus hace posible que los estudiantes pasen una temporada en el extranjero ampliando sus horizontes y mejorando sus competencias. Las últimas cifras muestran que Erasmus es más popular que nunca. Además de contribuir a un sentimiento de pertenencia a la familia europea, las capacidades que potencia Erasmus ayudan a los estudiantes a mejorar su empleabilidad y sus perspectivas de carrera.

Nuestro nuevo programa Erasmus+ va a conseguir que aún más jóvenes salgan de sus países en los próximos siete años para estudiar, formarse, trabajar o participar en el voluntariado», ha declarado Androulla Vassiliou, Comisaria Europea de Educación, Cultura, Multilingüismo y Juventud.

Las estadísticas muestran que las becas Erasmus, destinadas a cubrir parcialmente los gastos de residencia en el extranjero y viajes, tuvieron una cuantía media de 272 euros al mes, lo que supone un incremento del 9 % en relación con el año anterior (250 euros). En algunos países, la beca se complementa con fondos nacionales, regionales o institucionales.

Erasmus no es solo un programa de intercambio de estudiantes: En 2012/13, más de 52 600 personas, miembros del personal docente y administrativo, recibieron financiación de Erasmus para enseñar o formarse en el extranjero. La experiencia que estos beneficiarios obtienen no solo beneficia personalmente a los interesados, sino que ayuda a mejorar la calidad de la enseñanza y el aprendizaje en la institución de origen tras su regreso. Además, cerca de quinientas personas empleadas en empresas (un aumento de más del 20 % en relación con el año anterior) recibieron ayudas de Erasmus para enseñar en centros de enseñanza superior en el extranjero, lo que pone de manifiesto el creciente interés en adaptar la educación y la formación a las necesidades del mercado de trabajo.

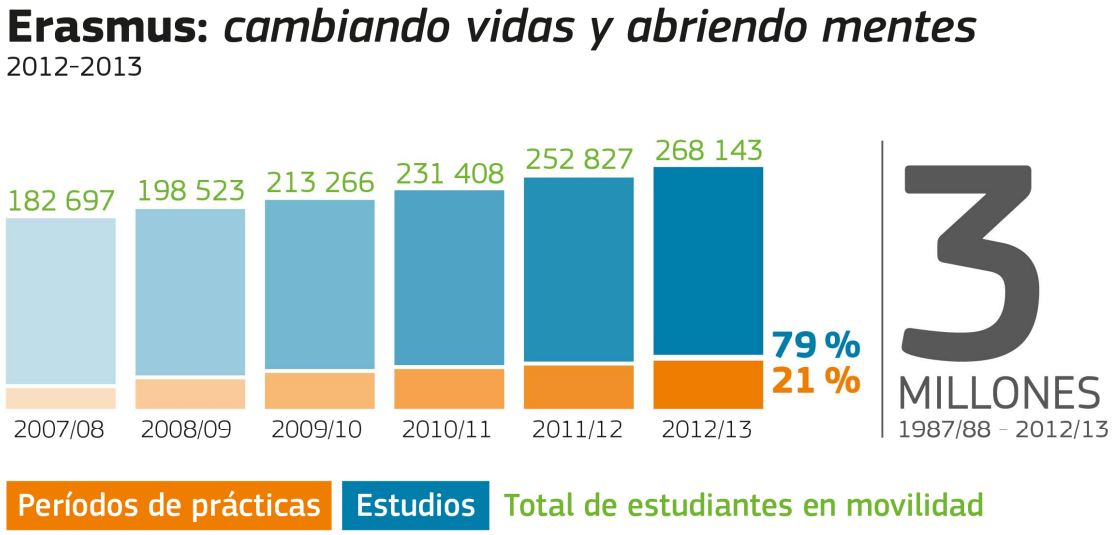

Durante los próximos siete años (2014-2020), el nuevo programa Erasmus+ proporcionará ayudas a 4 millones de personas, que incluyen a 2 millones de estudiantes de enseñanza superior y 300 000 personas empleadas. Asimismo, financiará 135 000 intercambios de estudiantes y de personal entre Europa y los países socios de todo el mundo. El programa ampliado, que incluye Erasmus y regímenes de movilidad similares para otros grupos, como los aprendices y voluntarios, hace más hincapié en el apoyo lingüístico, en normas más flexibles para las becas y en apoyo adicional específico para las personas que tienen necesidades especiales, proceden de entornos desfavorecidos o viven en zonas remotas.

Contexto

En su estrategia de modernización de la enseñanza superior (IP/11/1043) la Comisión destacaba la necesidad de ofrecer más oportunidades a los estudiantes para adquirir

competencias estudiando o formándose en el extranjero. El objetivo europeo en materia de movilidad es lograr que a finales de la década se hayan beneficiado de ella como mínimo el 20 % de los estudiantes. Actualmente, son en torno al 10 % los estudiantes de la UE que cursan estudios o reciben formación en el extranjero con ayuda de una beca Erasmus o de otros recursos públicos o privados. De ellos, en torno al 5 % disfruta de una beca Erasmus.

Anteriormente, Erasmus formaba parte del Programa de Aprendizaje Permanente (2007-2013). En este régimen participaban treinta y tres países: los Estados miembros de la UE, Islandia, Liechtenstein, Noruega, Suiza y Turquía.

Erasmus+, el nuevo programa de educación, formación, juventud y deporte, se puso en marcha en enero de 2014. Su presupuesto total se aproxima a los 15 000 millones de euros para el período 2014-2020, un 40 % más que en el período anterior.

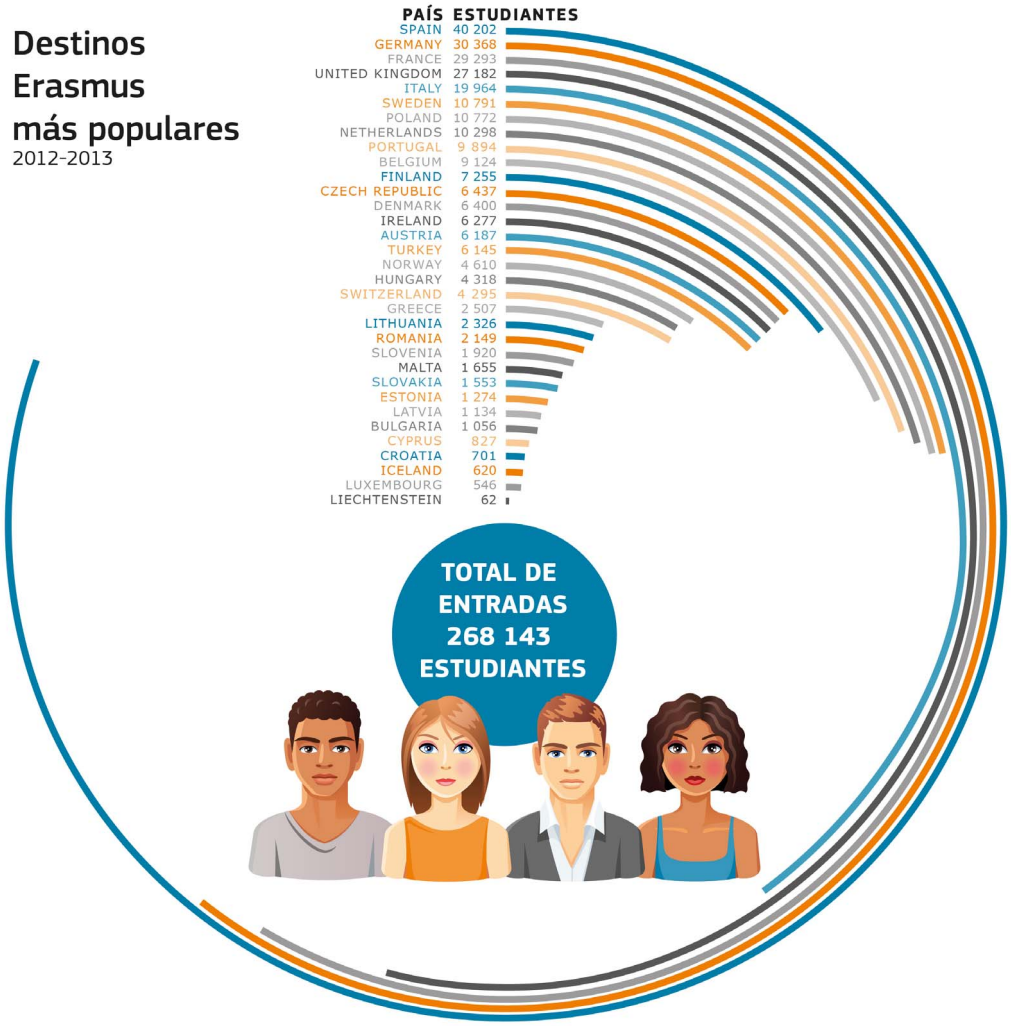

Más información:

MEMO/14/476, Erasmus en 2012/13: explicación de las cifras.

Estadísticas de Erasmus

Programa Erasmus+

Vídeo sobre Erasmus+

Sitio web de Androulla Vassiliou

Siga a Androulla Vassiliou en Twitter: @VassiliouEU

Anexo 1: Erasmus 2012/13: Número de estudiantes por país que fueron al extranjero

Anexo 2: Erasmus 2012/13: Movilidad de los estudiantes Erasmus por país de origen y de destino

Anexo 3: Erasmus 2012/13: Los cien centros de enseñanza superior que acogieron a más estudiantes Erasmus

Anexo 4: Erasmus 2012/13: Los cien centros de enseñanza superior que enviaron a más estudiantes Erasmus

Anexo 5: La celebridad de los antiguos alumnos Erasmus sirve de inspiración

Anexo 1: Erasmus 2012/13

Número de estudiantes por país que fueron al extranjero (estudios y períodos de prácticas)

Outbound student mobility yearly growth rates			
Countries	2011/12	2012/13	Growth %
MT	149	208	40%
CY	257	350	36%
HR	882	1124	27%
TR	11826	14412	22%
GR	3591	4249	18%
SK	2685	3008	12%
IT	23377	25805	10%
DK	3315	3646	10%
RO	4578	5011	9%
BE	7091	7741	9%
PT	6484	7041	9%
NL	9310	10061	8%
UK	13662	14572	7%
FR	33269	35311	6%
PL	15315	16221	6%
EE	1092	1153	6%
BG	1852	1952	5%
CH	2714	2860	5%
SI	1735	1821	5%
DE	33363	34891	5%
SE	3573	3728	4%
FI	5272	5496	4%
CZ	7004	7299	4%
AT	5590	5714	2%
NO	1690	1707	1%
HU	4361	4387	1%
IE	2754	2762	0%
LT	3548	3529	-1%
ES	39545	39249	-1%
LV	2194	2149	-2%
IS	261	255	-2%
LU	450	405	-10%
LI	38	26	-32%
	252827	**268143**	**6%**

Anexo 2: Erasmus 2012/13

Movilidad de los estudiantes Erasmus por país de origen y de destino

Host Country

Home Country	BE	BG	CZ	DK	DE	EE	GR	ES	FR	IE	IT	CY	LV	LT	LU	HU	MT	NL	AT	PL	PT	RO	SI	SK	FI	SE	UK	IS	LI	NO	TR	HR	CH	MK	
BE	[redacted]	20	125	239	592	17	33	1.227	1.155	190	525	22	17	43	120	93	38	497	184	119	312	32	54	4	313	309	629	10	3	141	175	6	193	0	7.741	BE
BG	67	[redacted]	107	30	360	30	91	160	191	9	109	2	21	17	0	30	13	32	73	127	60	22	11	35	39	33	139	0	2	6	119	13	6	0	1.952	BG
CZ	314	37	[redacted]	190	1.143	60	103	703	720	101	279	40	39	69	9	33	39	385	382	167	342	19	179	139	430	273	382	33	7	205	230	39	97	0	7.399	CZ
DK	73	39	43	[redacted]	397	33	33	414	393	79	104	30	49	39	0	37	39	320	93	47	93	49	33	9	39	93	620	34	2	160	119	2	79	0	3.640	DK
DE	922	21	309	939	[redacted]	214	197	9.373	9.430	1.191	1.942	33	139	143	69	337	110	1.093	985	874	969	117	101	71	1.341	2.732	4.439	149	11	1.109	1.949	43	1.194	0	34.091	DE
EE	39	7	40	39	121	[redacted]	13	133	77	7	98	30	39	13	1	21	21	49	38	14	70	2	10	4	139	34	94	2	0	39	30	0	3	0	1.153	EE
GR	193	34	337	119	393	10	[redacted]	493	919	33	913	124	9	33	3	91	6	185	119	139	199	39	34	37	122	114	372	3	0	31	137	12	44	0	4.249	GR
ES	1.992	130	913	949	4.996	101	341	[redacted]	4.334	997	7.433	37	139	394	19	497	347	1.313	930	2.999	2.899	365	299	209	997	1.099	4.179	99	4	399	949	71	391	0	39.249	ES
FR	1.299	79	793	921	4.219	137	219	9.994	[redacted]	1.949	1.909	49	103	229	194	219	294	1.372	491	995	420	415	139	120	1.147	1.907	9.929	77	3	779	394	93	909	0	35.311	FR
IE	109	9	49	33	339	4	0	493	399	[redacted]	93	3	1	1	39	19	39	179	93	33	19	0	3	0	93	119	434	10	1	14	3	0	39	0	2.703	IE
IT	1.197	33	390	409	2.713	117	110	9.040	9.949	414	[redacted]	35	51	143	33	370	190	997	409	930	1.377	219	99	73	491	672	2.399	43	1	399	439	33	391	0	35.903	IT
CY	13	0	10	3	9	0	107	93	19	0	33	[redacted]	0	4	0	3	3	4	4	9	9	3	3	1	9	11	40	0	0	0	9	0	0	0	350	CY
LV	37	21	99	91	339	99	111	195	93	4	99	33	[redacted]	194	3	39	39	79	43	100	99	11	39	20	110	90	90	13	9	99	39	19	13	0	2.149	LV
LT	99	30	130	143	334	33	174	393	191	30	199	99	109	[redacted]	2	94	119	104	79	129	333	30	37	34	137	139	139	3	0	91	337	19	39	0	3.339	LT
LU	34	0	7	0	191	0	0	10	109	0	10	2	0	1	[redacted]	3	0	3	9	3	13	0	0	0	3	9	9	0	0	0	0	0	33	0	493	LU
HU	193	30	91	90	1.013	43	99	333	399	49	274	19	13	17	3	[redacted]	7	394	393	213	139	107	39	33	179	73	331	3	4	43	104	33	43	0	4.367	HU
MT	21	0	2	3	13	1	0	7	1	19	43	0	0	0	0	0	[redacted]	3	2	9	1	0	3	0	2	1	99	0	0	9	0	0	0	0	300	MT
NL	673	19	107	271	1.190	33	39	1.399	917	339	994	9	39	40	9	193	79	[redacted]	242	93	199	30	33	14	336	979	1.921	34	1	311	479	3	191	0	10.951	NL
AT	127	3	99	204	935	30	20	770	339	174	339	4	17	39	10	31	17	339	[redacted]	94	139	14	30	30	309	439	497	43	1	137	140	39	212	0	3.714	AT
PL	491	311	394	411	2.374	99	399	2.911	1.191	123	1.437	103	93	197	10	337	139	433	330	[redacted]	1.394	109	219	339	379	334	907	39	3	309	933	191	114	0	16.331	PL
PT	334	33	393	113	391	33	41	1.997	331	39	917	9	21	114	9	199	11	393	99	949	[redacted]	190	131	99	135	133	339	3	0	44	151	33	100	0	7.041	PT
RO	191	19	73	139	394	4	190	393	1.030	17	904	49	14	39	0	373	37	109	119	139	390	[redacted]	33	31	30	39	127	3	1	33	194	3	19	0	5.011	RO
SI	33	1	97	33	374	13	7	379	109	19	94	3	1	13	0	17	30	73	143	34	199	1	[redacted]	13	39	34	94	9	1	33	43	93	33	0	1.031	SI
SK	79	17	313	33	399	19	40	391	334	33	143	9	34	33	0	79	40	37	134	340	139	9	47	[redacted]	113	39	100	13	0	49	47	19	10	0	3.000	SK
FI	194	9	191	109	949	73	39	739	499	193	193	33	13	19	3	141	39	449	300	33	193	9	74	37	[redacted]	219	943	30	9	33	49	30	109	1	5.490	FI
SE	119	1	73	101	497	7	11	391	370	97	179	1	3	9	3	39	7	393	191	37	79	4	9	0	30	[redacted]	930	11	0	33	94	7	201	0	3.739	SE
UK	293	34	199	344	2.112	33	39	9.435	4.439	194	1.001	49	14	13	14	43	120	997	394	93	143	33	13	33	339	339	[redacted]	33	0	143	93	9	339	0	14.373	UK
IS	3	0	14	39	33	1	7	37	13	3	19	0	0	0	0	0	1	10	9	3	1	0	0	0	4	37	39	[redacted]	0	0	0	0	0	0	233	IS
LI	1	0	3	3	4	0	0	3	0	1	1	3	0	0	0	0	0	0	1	1	0	0	0	0	9	0	3	0	[redacted]	0	0	0	0	0	30	LI
NO	43	1	91	173	219	0	9	173	339	49	91	0	1	0	0	13	17	139	39	13	73	0	13	3	19	99	339	0	0	[redacted]	0	0	0	0	1.707	NO
TR	949	94	913	333	2.473	99	133	1.039	937	99	1.307	0	179	913	0	919	13	339	303	2.703	393	393	193	133	143	401	917	0	0	0	[redacted]	0	0	0	14.413	TR
HR	34	11	43	9	143	3	9	103	99	7	139	3	3	9	0	39	3	31	133	97	93	3	109	31	10	33	93	0	0	0	0	[redacted]	0	0	1.134	HR
CH	93	1	14	111	933	3	3	399	419	99	133	3	9	3	3	13	3	194	133	33	41	3	0	3	93	334	397	0	0	0	0	0	[redacted]	0	3.000	CH
Totals	9.131	1.053	6.437	6.400	30.303	1.274	2.507	40.303	39.393	6.377	19.904	827	1.134	2.330	343	4.313	1.033	10.299	6.107	10.773	9.094	2.149	1.910	1.353	7.233	10.791	27.103	633	53	4.010	6.143	701	4.395	1	303.143	
	BE	BG	CZ	DK	DE	EE	GR	ES	FR	IE	IT	CY	LV	LT	LU	HU	MT	NL	AT	PL	PT	RO	SI	SK	FI	SE	UK	IS	LI	NO	TR	HR	CH	MK	

El cuadro recoge el número total de estudiantes Erasmus enviados al extranjero desde el país de origen (eje vertical) al país de destino (eje horizontal) en el año académico 2012/13. Por ejemplo, Bélgica envió a 7 741 estudiantes a otros países participantes y recibió a un total de 9 124 estudiantes; envió a 1 155 estudiantes a Francia y recibió a 195 estudiantes procedentes de Hungría.

Fuente: Comisión Europea

Anexo 3: Erasmus 2012/13

Los cien centros de enseñanza superior que acogieron a más estudiantes Erasmus

Top list of higher education institutions receiving students			
Rank	Country	Name of higher education institution	Number of students
1	ES	UNIVERSIDAD DE GRANADA	1959
2	ES	UNIVERSITAT DE VALENCIA (ESTUDI GENERAL) UVEG	1779
3	ES	UNIVERSIDAD DE SEVILLA	1702
4	ES	UNIVERSIDAD COMPLUTENSE DE MADRID	1659
5	IT	UNIVERSITÀ DI BOLOGNA - ALMA MATER STUDIORUM	1620
6	ES	UNIVERSITAT POLITÈCNICA DE VALENCIA	1359
7	CZ	UNIVERZITA KARLOVA V PRAZE	1316
8	IT	UNIVERSITA' DEGLI STUDI DI ROMA "LA SAPIENZA"	1133
9	ES	UNIVERSITAT DE BARCELONA	1103
10	SI	UNIVERZA V LJUBLJANI	1072
11	ES	UNIVERSIDAD DE SALAMANCA	1044
12	DE	FREIE UNIVERSITAET BERLIN	1034
13	AT	UNIVERSITAET WIEN	987
14	SE	KUNGLIGA TEKNISKA HÖGSKOLAN	941
15	DE	HUMBOLDT-UNIVERSITAET ZU BERLIN	927
16	PT	UNIVERSIDADE TÉCNICA DE LISBOA	916
17	IT	UNIVERSITA' DEGLI STUDI DI FIRENZE	896
18	SE	LUNDS UNIVERSITET	894
19	ES	UNIVERSIDAD AUTONOMA DE MADRID	893
20	ES	UNIVERSITAT AUTONOMA DE BARCELONA	887
21	BE	KATHOLIEKE UNIVERSITEIT LEUVEN	863
22	SE	LINKÖPINGS UNIVERSITET	850
23	DK	VIA UNIVERSITY COLLEGE	849
24	PT	UNIVERSIDADE DO PORTO	814
25	DK	AARHUS UNIVERSITET	797
26	ES	UNIVERSIDAD CARLOS III DE MADRID	797
27	FR	UNIVERSITÉ DE STRASBOURG	781
28	NO	NORGES TEKNISK-NATURVITENSKAPELIGE UNIVERSITET	776
29	PT	UNIVERSIDADE DE COIMBRA	775
30	ES	UNIVERSIDAD DE ALICANTE	772
31	ES	UNIVERSITAT POLITÈCNICA DE CATALUÑA	746
32	DK	KOEBENHAVNS UNIVERSITET	738
33	ES	UNIVERSIDAD DE MALAGA	737
34	IT	POLITECNICO DI MILANO	733
35	SE	STOCKHOLMS UNIVERSITET	713
36	ES	UNIVERSIDAD DE ZARAGOZA	709
37	PT	UNIVERSIDADE NOVA DE LISBOA	707
38	DE	TECHNISCHE UNIVERSITAET MUENCHEN	701
39	PL	UNIWERSYTET JAGIELLONSKI	695
40	IT	UNIVERSITA' DEGLI STUDI DI PADOVA	693
41	PL	UNIWERSYTET WARSZAWSKI	676
42	FI	HELSINGIN YLIOPISTO	675
43	NL	RUKSUNIVERSITEIT GRONINGEN	674
44	BE	UNIVERSITÉ LIBRE DE BRUXELLES	651
45	SE	GÖTEBORGS UNIVERSITET	645
46	BE	UNIVERSITEIT GENT	644
47	ES	UNIVERSIDAD DE CÁDIZ	641
48	ES	UNIVERSIDAD POLITECNICA DE MADRID (UPM)	639
49	ES	UNIVERSIDAD DE CORDOBA	626
50	NO	UNIVERSITETET I OSLO	616

51	ES	UNIVERSIDAD DE HUELVA	606
52	IE	UNIVERSITY COLLEGE DUBLIN NATIONAL UNIVERSITY OF IRELAND, DUBLIN	605
53	ES	UNIVERSIDAD DE LAS PALMAS DE GRAN CANARIA	603
54	NL	UNIVERSITEIT MAASTRICHT	603
55	FR	UNIVERSITE DE PARIS-SORBONNE (PARIS IV)	602
56	SE	UPPSALA UNIVERSITET	596
57	NO	UNIVERSITETET I BERGEN	584
58	DE	LUDWIG-MAXIMILIANS-UNIVERSITAET MUENCHEN	582
59	DK	SYDDANSK UNIVERSITET	577
60	FR	INSTITUT DETUDES POLITIQUES DE PARIS (SCIENCES PO)	569
61	PT	UNIVERSIDADE DE LISBOA	552
62	ES	UNIVERSIDAD DE MURCIA	545
63	SE	LINNÉUNIVERSITETET	545
64	ES	UNIVERSIDAD DE SANTIAGO DE COMPOSTELA	537
65	IE	NATIONAL UNIVERSITY OF IRELAND, CORK	536
66	NL	UNIVERSITEIT UTRECHT	532
67	FR	UNIVERSITE JEAN MOULIN (LYON III)	528
68	SE	CHALMERS TEKNISKA HÖGSKOLA	525
69	BE	UNIVERSITÉ DE LIÉGE	511
70	ES	UNIVERSIDAD EUROPEA DE MADRID	510
71	UK	UNIVERSITY OF SHEFFIELD	507
72	ES	UNIVERSIDAD DE OVIEDO	505
73	DE	RUPRECHT-KARLS-UNIVERSITAET HEIDELBERG	503
74	ES	UNIVERSIDAD DE VALLADOLID	502
75	SE	UMEA UNIVERSITET	501
76	DE	UNIVERSITAET ZU KOELN	489
77	DK	COPENHAGEN BUSINESS SCHOOL - HANDELSHØJSKOLEN	487
78	ES	UNIVERSIDAD DEL PAIS VASCO/EUSKAL HERRIKO UNIBERTSITATEA	487
79	HU	EOTVOS LORAND TUDOMANYEGYETEM	487
80	IT	UNIVERSITA' DEGLI STUDI DI TORINO	485
81	IT	UNIVERSITA' DEGLI STUDI ROMA TRE	480
82	MT	UNIVERSITA' TA 'MALTA	480
83	ES	UNIVERSIDAD REY JUAN CARLOS	475
84	UK	UNIVERSITY OF GLASGOW	474
85	NL	UNIVERSITEIT VAN AMSTERDAM	473
86	FR	UNIVERSITE D'AIX-MARSEILLE	472
87	DK	DANMARKS TEKNISKE UNIVERSITET	468
88	DE	UNIVERSITAET LEIPZIG	467
89	ES	UNIVERSITAT POMPEU FABRA	464
90	AT	TECHNISCHE UNIVERSITÄT WIEN	463
91	CZ	CESKÉ VYSOKÉ UCENÍ TECHNICKÉ V PRAZE	461
92	BE	UNIVERSITÉ CATHOLIQUE DE LOUVAIN	457
93	IE	UNIVERSITY OF LIMERICK	450
94	NL	RADBOUD UNIVERSITEIT NIJMEGEN	447
95	UK	CARDIFF UNIVERSITY	444
96	FI	AALTO-YLIOPISTO (AALTO-KORKEAKOULUSÄÄTIÖ)	442
97	FR	UNIVERSITE PANTHEON-SORBONNE (PARIS I)	441
98	HU	BUDAPESTI CORVINUS EGYETEM	441
99	CZ	MASARYKOVA UNIVERZITA	437
100	ES	UNIVERSIDAD PONTIFICIA COMILLAS	436

Anexo 4: Erasmus 2012/13

Los cien centros de enseñanza superior que enviaron a más estudiantes Erasmus

Top list of higher education institutions sending students			
Rank	Country	Name of higher education institution	Number of students
1	ES	UNIVERSIDAD COMPLUTENSE DE MADRID	1929
2	ES	UNIVERSIDAD DE GRANADA	1595
3	IT	UNIVERSITÀ DI BOLOGNA - ALMA MATER STUDIORUM	1530
4	ES	UNIVERSIDAD DE SEVILLA	1743
5	ES	UNIVERSITAT DE VALÈNCIA (ESTUDI GENERAL) UVEG	1502
6	IT	UNIVERSITA' DEGLI STUDI DI PADOVA	1305
7	ES	UNIVERSITAT POLITÈCNICA DE VALÈNCIA	1305
8	PL	UNIWERSYTET WARSZAWSKI	1245
9	SI	UNIVERZA V LJUBLJANI	1242
10	AT	UNIVERSITÄT WIEN	1182
11	CZ	MASARYKOVA UNIVERZITA	1162
12	CZ	UNIVERZITA KARLOVA V PRAZE	1133
13	ES	UNIVERSITAT POLITÈCNICA DE CATALUÑA	1123
14	IT	UNIVERSITA' DEGLI STUDI DI ROMA 'LA SAPIENZA'	1122
15	ES	UNIVERSIDAD POLITÉCNICA DE MADRID (UPM)	1114
16	ES	UNIVERSITAT DE BARCELONA	1095
17	ES	UNIVERSIDAD DE MALAGA	996
18	PL	UNIWERSYTET IM. ADAMA MICKIEWICZA W POZNANIU	950
19	ES	UNIVERSIDAD DE ZARAGOZA	921
20	ES	UNIVERSIDAD DEL PAIS VASCO/EUSKAL HERRIKO UNIBERTSITATEA	920
21	PL	UNIWERSYTET JAGIELLOŃSKI	914
22	ES	UNIVERSIDAD AUTONOMA DE MADRID	898
23	IT	UNIVERSITA' DEGLI STUDI DI TORINO	898
24	DE	TECHNISCHE UNIVERSITÄT MÜNCHEN	886
25	ES	UNIVERSIDAD DE CORDOBA	866
26	ES	UNIVERSITAT AUTÒNOMA DE BARCELONA	855
27	IT	POLITECNICO DI MILANO	843
28	ES	UNIVERSIDAD CARLOS III DE MADRID	842
29	ES	UNIVERSIDAD DE VALLADOLID	834
30	IT	UNIVERSITA' DEGLI STUDI DI NAPOLI FEDERICO II	822
31	FR	UNIVERSITÉ DE LORRAINE	820
32	BE	UNIVERSITEIT GENT	808
33	PT	Universidade do Porto	806
34	DE	LUDWIG-MAXIMILIANS-UNIVERSITÄT MÜNCHEN	801
35	NL	UNIVERSITEIT MAASTRICHT	785
36	DE	WESTFÄLISCHE WILHELMS-UNIVERSITÄT MÜNSTER	781
37	IT	UNIVERSITÀ DEGLI STUDI DI MILANO	776
38	GR	ARISTOTELEIO PANEPISTIMIO THESSALONIKIS	744
39	DE	ALBERT-LUDWIGS-UNIVERSITÄT FREIBURG IM BREISGAU	740
40	ES	UNIVERSIDAD DE CÁDIZ	729
41	DE	JOHANNES GUTENBERG-UNIVERSITÄT MAINZ	727
42	ES	UNIVERSIDAD DE SALAMANCA	723
43	PL	UNIWERSYTET WROCŁAWSKI	717
44	BE	KATHOLIEKE UNIVERSITEIT LEUVEN	711
45	BE	UNIVERSITÉ CATHOLIQUE DE LOUVAIN	707
46	DE	HUMBOLDT-UNIVERSITÄT ZU BERLIN	704
47	ES	UNIVERSIDAD DE OVIEDO	702
48	GR	ETHNIKO KAI KAPODISTRIAKO PANEPISTIMIO ATHINON	695
49	SK	UNIVERZITA KOMENSKEHO V BRATISLAVE	684
50	ES	UNIVERSIDAD DE DE VIGO	675

51	DE	RUPRECHT-KARLS-UNIVERSITAET HEIDELBERG	655
52	IT	UNIVERSITA' DEGLI STUDI DI FIRENZE	635
53	ES	UNIVERSIDAD DE MURCIA	643
54	FR	UNIVERSITE DE STRASBOURG	639
55	ES	UNIVERSIDAD DE SANTIAGO DE COMPOSTELA	636
56	HR	SVEUČILIŠTE U ZAGREBU	632
57	NL	RIJKSUNIVERSITEIT GRONINGEN	632
58	DK	KOBENHAVNS UNIVERSITET	625
59	DE	UNIVERSITAET MANNHEIM	622
60	ES	UNIVERSIDAD PABLO DE OLAVIDE	621
61	LT	VILNIAUS UNIVERSITETAS	621
62	DE	TECHNISCHE UNIVERSITÄT DRESDEN	615
63	IT	UNIVERSITA' COMMERCIALE 'LUIGI BOCCONI'	614
64	FR	UNIVERSITE DE NANTES	602
65	DE	GEORG-AUGUST-UNIVERSITAET GOETTINGEN	601
66	DE	UNIVERSITAET ZU KOELN	599
67	FR	UNIVERSITE D'AIX-MARSEILLE	594
68	DE	FREIE UNIVERSITAET BERLIN	591
69	IT	UNIVERSITA DEGLI STUDI DI SASSARI	589
70	TR	ANKARA UNIVERSITESI	588
71	IT	UNIVERSITA DEGLI STUDI DI GENOVA	583
72	IT	UNIVERSITÀ DI PISA	581
73	NL	HANZEHOGESCHOOL GRONINGEN	571
74	ES	UNIVERSITAT POMPEU FABRA	568
75	ES	UNIVERSIDAD DE LAS PALMAS DE GRAN CANARIA	568
76	ES	UNIVERSIDAD DE ALCALA	567
77	PT	UNIVERSIDADE TÉCNICA DE LISBOA	566
78	DE	FRIEDRICH-ALEXANDER-UNIVERSITAET ERLANGEN-NUERNBERG	562
79	ES	UNIVERSIDAD DE DEUSTO	560
80	IT	UNIVERSITÀ DEGLI STUDI DI CAGLIARI	560
81	IT	UNIVERSITA CATTOLICA DEL SACRO CUORE - MILANO	549
82	IT	POLITECNICO DI TORINO	549
83	PT	UNIVERSIDADE NOVA DE LISBOA	549
84	DE	UNIVERSITAET LEIPZIG	546
85	FI	HELSINGIN YLIOPISTO	543
86	BE	UNIVERSITE LIBRE DE BRUXELLES	533
87	CZ	UNIVERZITA PALACKEHO V OLOMOUCI	532
88	UK	THE UNIVERSITY OF NOTTINGHAM	522
89	TR	EGE ÜNIVERSITESI	518
90	PL	UNIWERSYTET LODZKI	517
91	ES	UNIVERSIDAD DE EXTREMADURA	511
92	TR	ANADOLU UNIVERSITESI	509
93	ES	UNIVERSIDAD DE A CORUNA	502
94	DE	UNIVERSITAET HAMBURG	500
95	ES	UNIVERSIDAD REY JUAN CARLOS	500
96	DK	AARHUS UNIVERSITET	499
97	SE	LUNDS UNIVERSITET	498
98	ES	UNIVERSIDAD DE ALMERIA	497
99	HU	BUDAPESTI CORVINUS EGYETEM	496
100	IT	UNIVERSITA' DEGLI STUDI DI PALERMO	496

Personas de contacto:
Dennis Abbott (+32 22959258); Twitter: @DennisAbbott
Dina Avraam (+32 22959667)